



## weber.color classic



Keo chà ron/Keo chít mạch thông dụng, siêu mịn

### Tính năng sản phẩm

- Chống trầy xước khi cọ xát, lau chùi
- Chống lại các chất tẩy rửa
- Độ dày từ 1 đến 6 mm mà không nứt gãy
- 29 màu để chọn lựa

Định mức sử dụng

Hệ thống nhà phân phối

### LỢI ÍCH CHÍNH

- Thích hợp chà ron cho gạch ceramic, gạch tàu, gạch mosaic, các loại đá marble và đá tự nhiên
- Không gây trầy xước gạch khi lau chùi
- Kháng lại các hóa chất tẩy rửa thông thường
- Độ rộng của ron là 1-6 mm
- Màu sắc phong phú, 29 màu có sẵn

### ĐẶC ĐIỂM SẢN PHẨM

- Khối lượng riêng 0.9 - 1.1
- Cường độ chịu nén: 28 (N/mm<sup>2</sup>) (MPa)
  - *Chú ý: kết quả trên có được dựa trên kết quả thử nghiệm trong phòng thí nghiệm, kết quả sẽ có sai số so với kết quả tại công trường do sự khác nhau về điều kiện và cách thi công.*

### GIỚI HẠN SỬ DỤNG

- Không thích hợp cho khu vực ẩm ướt và yêu cầu chống nấm mốc như khu vực nhà bếp, phòng tắm (thay vào đó nên sử dụng [weber.color power](#))
- Không thích hợp với ron có độ rộng hơn 6 mm khi thi công với gạch kính hoặc gạch tàu (thay vào đó nên sử dụng [weber.color plus](#))
- Không thích hợp sử dụng cho bề mặt thường xuyên chịu rung động, tường ngoài trời, bãi đậu xe, gỗ (thay vào đó nên sử dụng [weber.color outside](#))
- Không thích hợp sử dụng chà ron cho hồ bơi ( thay vào đó nên sử dụng [weber.color poxy](#))
- Không thích hợp sử dụng cho các bề mặt cần chịu được axit, hóa chất tẩy rửa, hóa chất công nghiệp, bệnh viện, kho chứa hàng (thay vào đó nên sử dụng [weber.color poxy](#))

### CHUẨN BỊ BỀ MẶT



- Đường ron cần được làm sạch và khô trước khi tiến hành chà ron
- Lau sạch mọi vết bẩn hoặc lớp vữa dán còn sót lại để đảm bảo phát huy được hết tính năng của keo chà ron và màu được đồng đều



### CHUẨN BỊ KEO CHÀ RON



- Cho nước vào xô (nhiệt độ nước bằng nhiệt độ phòng, không quá nóng hoặc quá lạnh)

### Hỗ trợ và tư vấn

Các sự cố thường gặp phải và giải pháp

VIỆC THI CÔNG ỐP LÁT  
LOẠI GẠCH HÚT NƯỚC  
NHƯ GẠCH CERAMIC Ở  
KHU VỰC PHÒNG  
KHÁCH HOẶC PHÒNG  
NGỦ

Tài liệu tham khảo

Dự án Costa Nha Trang  
Dự án Costa Nha Trang

## Keo chà ron/Keo chít mạch thông dụng, siêu mịn - Weber



- Từ từ cho keo chà ron weber.color classic vào trong nước theo tỷ lệ
  - Nước: keo là 1:3 (theo khối lượng)
  - Nước:keo là 1:2.5 (theo thể tích)
- Sau khi trộn xong, để hỗn hợp từ 3-4 phút để các thành phần hóa học phát huy được hết tác dụng của nó.
  - Hỗn hợp keo chà ron weber. color classic nên sử dụng hết trong khoảng 30 phút và không để trực tiếp dưới ánh nắng mặt trời.

### PHƯƠNG PHÁP THI CÔNG



- Cho tường: sử dụng bay cao su weber hoặc dụng cụ thích hợp để tiến hành chà ron theo phương chéo, giúp keo trám đầy kẽ ron
- Cho sàn: tráng keo chà ron đã pha trộn lên khu vực rộng khoảng 1 m2 và sau đó dùng bay cao su để chà ron theo phương chéo, giúp keo trám đầy kẽ ron.
- Sử dụng một miếng xốp mềm đã thấm nước để tẩy đi lớp keo dư thừa.
- Sau 2 giờ, dùng miếng vải sạch để lau bề mặt gạch cho sáng bóng
- Chờ 24 giờ sau khi chà ron mới có thể đi lại trên bề mặt để đảm bảo độ kết dính của ron.



### TIÊU CHUẨN KỸ THUẬT

- Thời gian pha trộn và sử dụng: 30 phút
- Thời gian đông kết: 12 giờ
- Thời gian chờ trước khi lưu thông: 24 giờ
- Độ rộng của ron: 1 đến 6 mm
- Khả năng chịu nhiệt: + 5°C to + 35°C

### LƯU Ý

- Tránh chà ron trên bề mặt quá nóng hay sử dụng trực tiếp dưới ánh nắng mặt trời
- Để tránh nước thấm xuống dưới gạch và gạch không bị dịch chuyển khi lưu thông bên trên, độ rộng của ron cần phải rộng tối thiểu là 1.5mm cho tường và 3mm cho sàn.

### PACKAGING



- 1kg/bao (Định mức trung bình: 1kg/5m<sup>2</sup>)
- Hạn sử dụng và bảo quản
- Trong vòng 1 năm kể từ ngày sản xuất trong điều kiện còn nguyên bao bì và lưu trữ ở khu vực khô ráo và thoáng mát.

Bản in thông tin sản phẩm

[Bản in thông tin sản phẩm weber.color classic](#)

Hướng dẫn an toàn sử dụng

[Hướng dẫn an toàn sử dụng weber.color classic](#)

Chứng chỉ chất lượng

[Chứng chỉ chất lượng weber.color classic](#)

Thông tin thêm

[Thông tin thêm weber.color classic](#)

## Gửi và tải tài liệu

Bạn có thể tải thông tin sản phẩm hoặc gửi thông tin về sản phẩm này qua email


### Gửi tài liệu qua Email

Tài liệu về thông tin sản phẩm được đính kèm trong email gửi đi

### Tải về tài liệu

Nếu bạn chọn nhiều tài liệu một lúc, hệ thống sẽ tạo ra một file nén các tài liệu của bạn.


## WEBER.COLOR CLASSIC




G-01 màu trắng



G-08 màu kem



G-03 hồng kem



G-28 màu kem sữa



G-05 màu vàng chanh



G-19 hồng ngọc trai



G-13 màu hồng san hô



G-18 màu Begie



G-32 màu cà phê sữa



G-42 màu nâu



G-52 màu nâu chocolate



G-09 màu cam



G-29 màu gạch



G-33 màu nâu đỏ



G-88 màu đỏ ruby




G-07 xanh lá nhạt



G-27 màu xanh lục



G-37 màu xanh lá đậm



G-84 màu ngọc bích



G-06 màu xanh ngọc



G-26 màu xanh dương



G-41 màu xanh dương nhạt



G-31 màu xanh nước biển



G-80 màu xanh sapphire



G-14 màu kem Mafil



G-21 màu sắt



G-04 màu xám



G-34 màu xám đen



G-44 màu đen

Sản phẩm khác

Các sản phẩm  
khác cùng loại



weber.color power

Keo chà ron/Keo chít mạch chống nấm mốc, chuyên dùng cho khu vực nhà bếp và phòng tắm

